

GesamtKonferenz II-2019/20 - Original

Bericht1

Montag, 6. April 2020

Berichtzusammenfassung

Allgemeines

Berichtsname	Bericht1
Umfragetitel	GesamtKonferenz II-2019/20 - Original
Datum	Montag, 6. April 2020 21:14
Vollständige Antworten	31
Nicht vollständige Antworten	3
Abschlussquote	91.2%

Verbreitungskanäle

Link	Abgeschlossen (nicht abgeschlossen)
------	--

31 (3)

Berichtsfiler

Filter

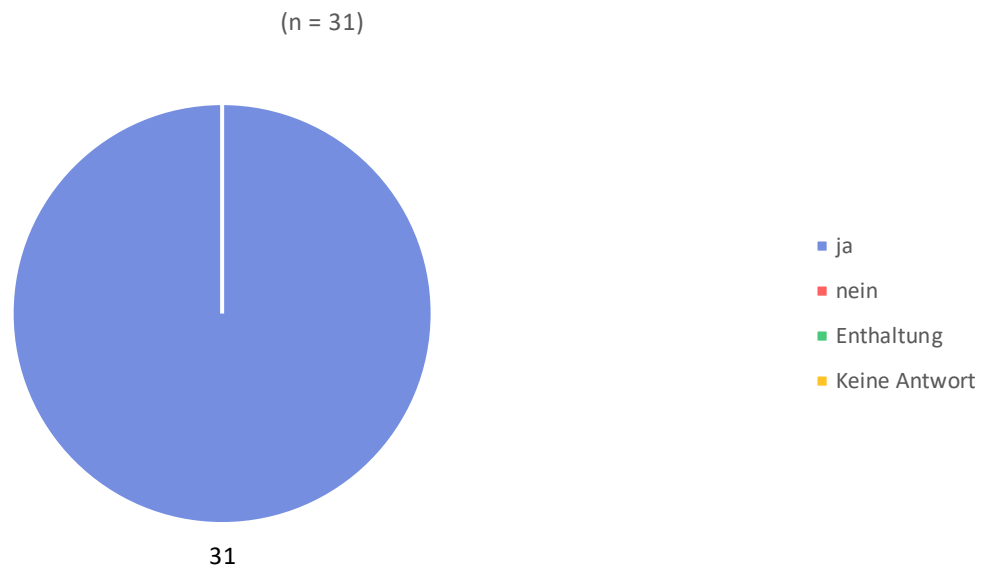
Q1 GesKonf II-19/20 GmS Muldenstei... ja ist ausgewählt

31 Von 31

Typ: Deskriptive Analyse

Question: Q1 GesKonf II-19/20 GmS Muldenstein: Ich stimme dem Antrag 11-19/20 vom 01.04.2020 zu
 Q1 GesKonf II-19/20 GmS Muldenstein: Ich stimme dem Antrag 11-19/20 vom 01.04.2020 zu

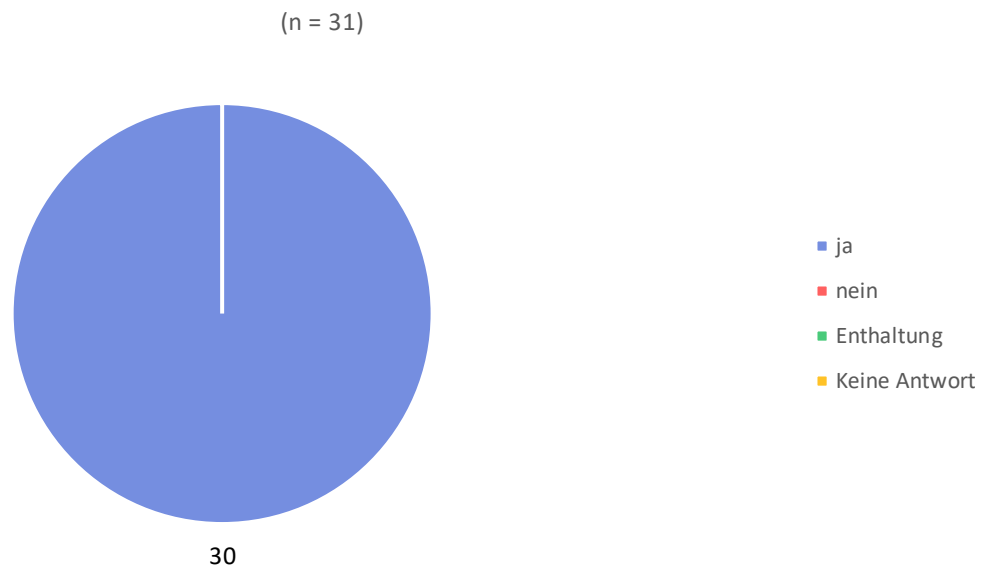
Antworten	Probanden	Prozent
ja	31	100.0%
nein	0	0.0%
Enthaltung	0	0.0%
Keine Antwort	0	0.0%
Gesamt	31	100.0%



Typ: Deskriptive Analyse

Question: Q2 GesKonf II-19/20 GmS Muldenstein: Ich stimme dem Antrag 12-19/20 vom 01.04.2020 zu
 Q2 GesKonf II-19/20 GmS Muldenstein: Ich stimme dem Antrag 12-19/20 vom 01.04.2020 zu

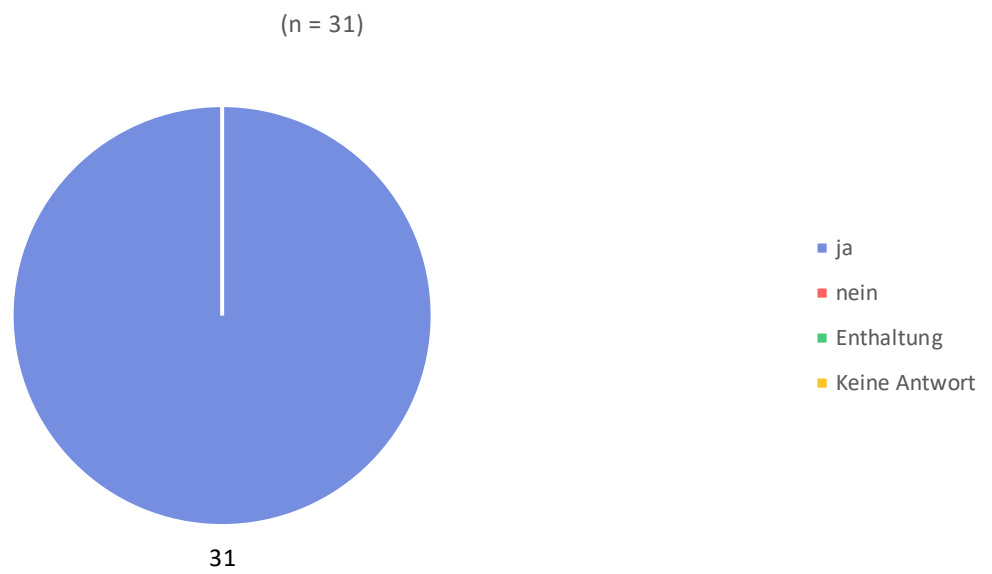
Antworten	Probanden	Prozent
ja	30	100.0%
nein	0	0.0%
Enthaltung	0	0.0%
Keine Antwort	0	0.0%
Gesamt	30	100.0%



Typ: Deskriptive Analyse

Question: Q3 GesKonf II-19/20 GmS Muldenstein: Ich stimme dem Antrag 13-19/20 vom 01.04.2020 zu
 Q3 GesKonf II-19/20 GmS Muldenstein: Ich stimme dem Antrag 13-19/20 vom 01.04.2020 zu

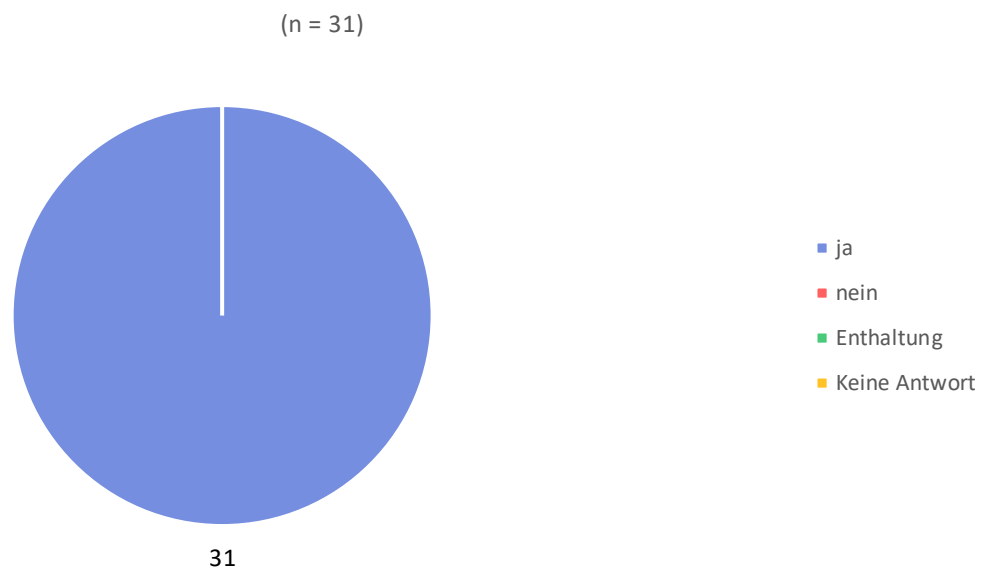
Antworten	Probanden	Prozent
ja	31	100.0%
nein	0	0.0%
Enthaltung	0	0.0%
Keine Antwort	0	0.0%
Gesamt	31	100.0%



Typ: Deskriptive Analyse

Question: Q4 GesKonf II-19/20 GmS Muldenstein: Ich stimme dem Antrag 14-19/20 vom 01.04.2020 zu
 Q4 GesKonf II-19/20 GmS Muldenstein: Ich stimme dem Antrag 14-19/20 vom 01.04.2020 zu

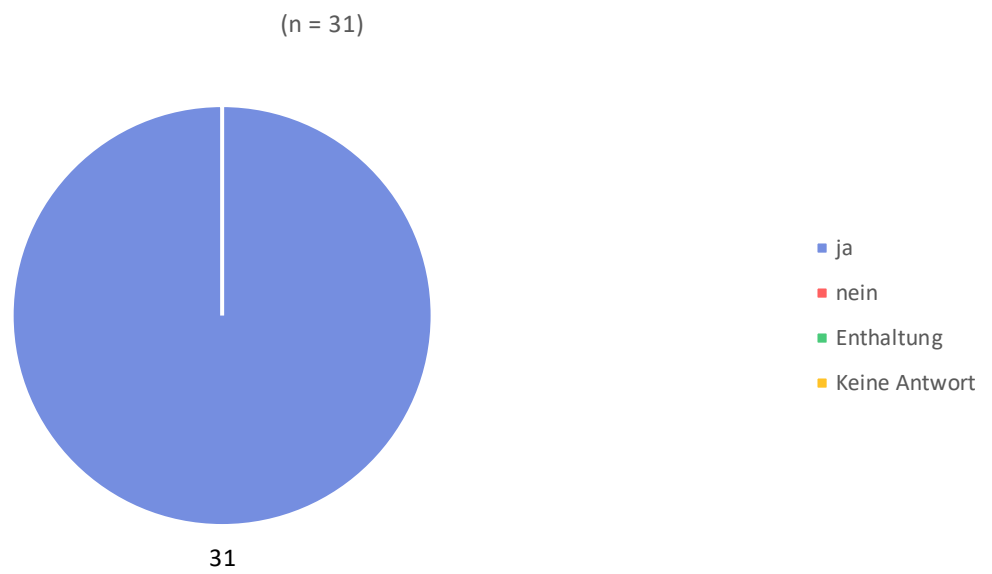
Antworten	Probanden	Prozent
ja	31	100.0%
nein	0	0.0%
Enthaltung	0	0.0%
Keine Antwort	0	0.0%
Gesamt	31	100.0%



Typ: Deskriptive Analyse

Question: Q5 GesKonf II-19/20 GmS Muldenstein: Ich stimme dem Antrag 15-19/20 vom 01.04.2020 zu
 Q5 GesKonf II-19/20 GmS Muldenstein: Ich stimme dem Antrag 15-19/20 vom 01.04.2020 zu

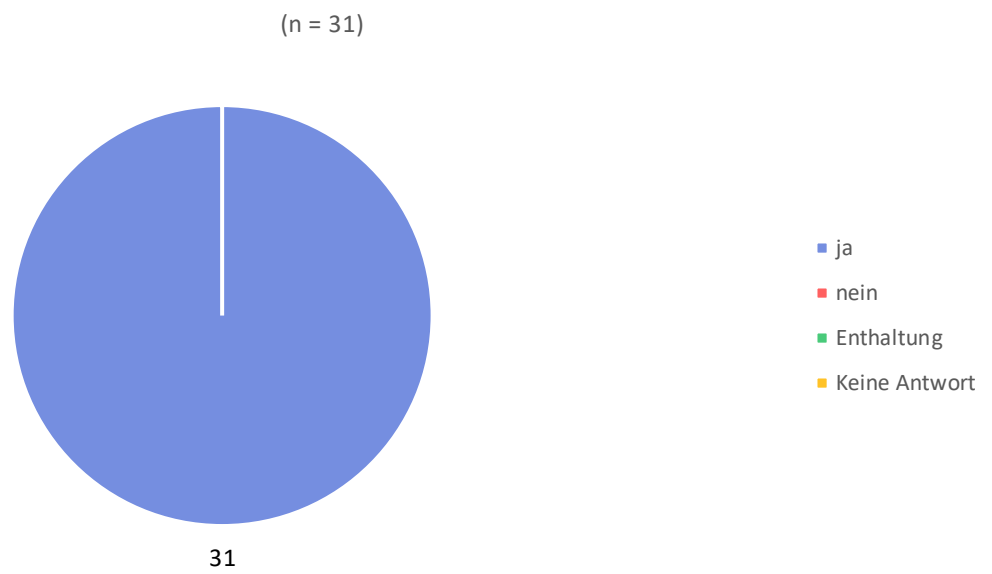
Antworten	Probanden	Prozent
ja	31	100.0%
nein	0	0.0%
Enthaltung	0	0.0%
Keine Antwort	0	0.0%
Gesamt	31	100.0%



Typ: Deskriptive Analyse

Question: Q6 GesKonf II-19/20 GmS Muldenstein: Ich stimme dem Antrag 16-19/20 vom 01.04.2020 zu
 Q6 GesKonf II-19/20 GmS Muldenstein: Ich stimme dem Antrag 16-19/20 vom 01.04.2020 zu

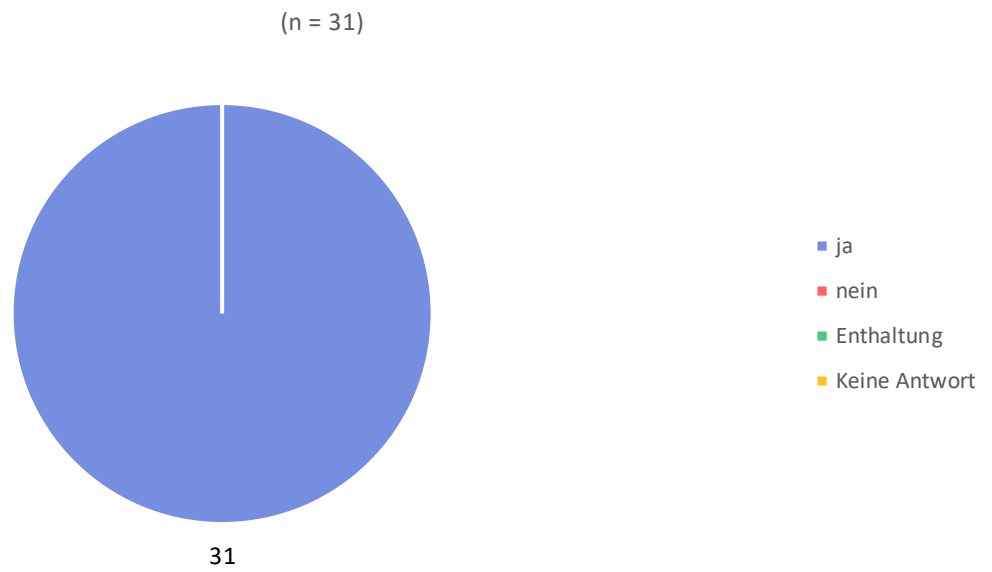
Antworten	Probanden	Prozent
ja	31	100.0%
nein	0	0.0%
Enthaltung	0	0.0%
Keine Antwort	0	0.0%
Gesamt	31	100.0%



Typ: Deskriptive Analyse

Question: Q7 GesKonf II-19/20 GmS Muldenstein: Ich stimme dem Antrag 17-19/20 vom 01.04.2020 zu
 Q7 GesKonf II-19/20 GmS Muldenstein: Ich stimme dem Antrag 17-19/20 vom 01.04.2020 zu

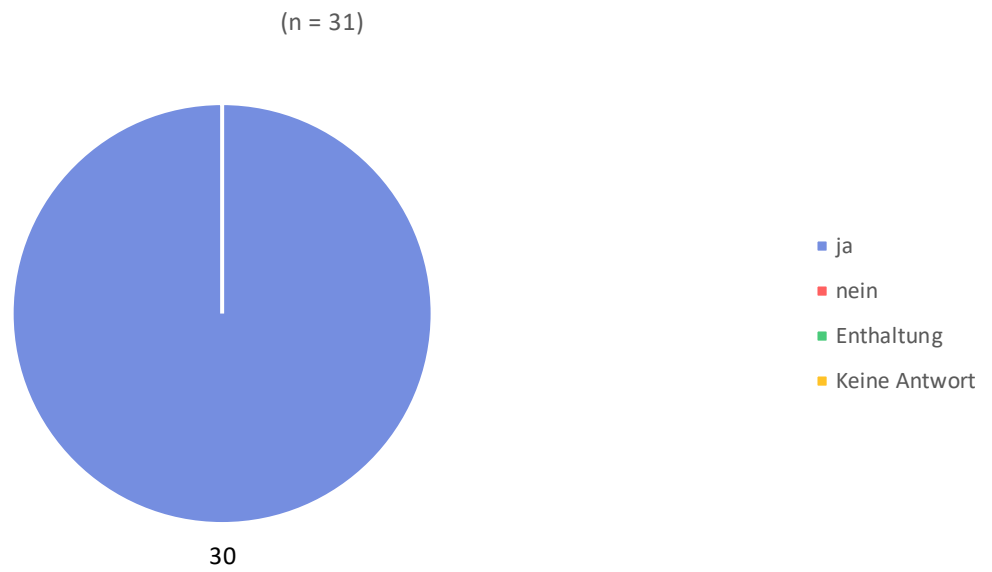
Antworten	Probanden	Prozent
ja	31	100.0%
nein	0	0.0%
Enthaltung	0	0.0%
Keine Antwort	0	0.0%
Gesamt	31	100.0%



Typ: Deskriptive Analyse

Question: Q8 GesKonf II-19/20 GmS Muldenstein: Ich stimme dem Antrag 18-19/20 vom 01.04.2020 zu
 Q8 GesKonf II-19/20 GmS Muldenstein: Ich stimme dem Antrag 18-19/20 vom 01.04.2020 zu

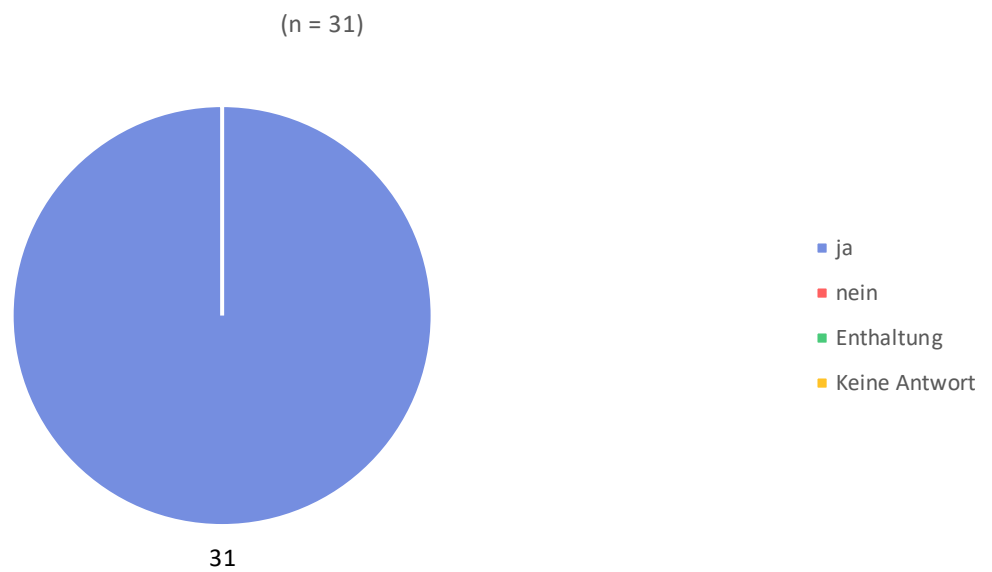
Antworten	Probanden	Prozent
ja	30	100.0%
nein	0	0.0%
Enthaltung	0	0.0%
Keine Antwort	0	0.0%
Gesamt	30	100.0%



Typ: Deskriptive Analyse

Question: Q9 GesKonf II-19/20 GmS Muldenstein: Ich stimme dem Antrag 19-19/20 vom 01.04.2020 zu
 Q9 GesKonf II-19/20 GmS Muldenstein: Ich stimme dem Antrag 19-19/20 vom 01.04.2020 zu

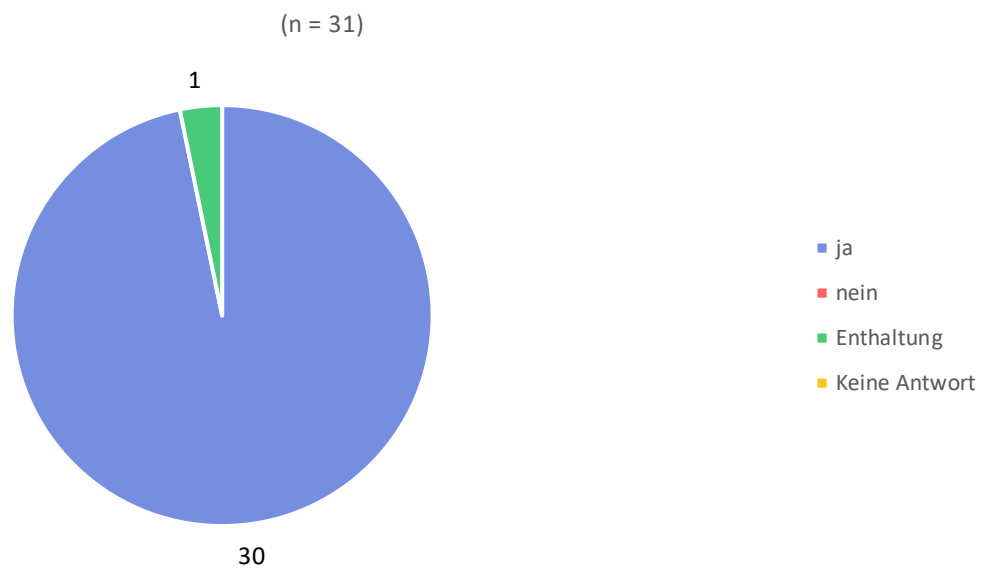
Antworten	Probanden	Prozent
ja	31	100.0%
nein	0	0.0%
Enthaltung	0	0.0%
Keine Antwort	0	0.0%
Gesamt	31	100.0%



Typ: Deskriptive Analyse

Question: Q10 GesKonf II-19/20 GmS Muldenstein: Ich stimme dem Antrag 20-19/20 vom 01.04.2020 zu
 Q10 GesKonf II-19/20 GmS Muldenstein: Ich stimme dem Antrag 20-19/20 vom 01.04.2020 zu

Antworten	Probanden	Prozent
ja	30	96.8%
nein	0	0.0%
Enthaltung	1	3.2%
Keine Antwort	0	0.0%
Gesamt	31	100.0%



Typ: Deskriptive Analyse

Question: Q11 GesKonf II-19/20 GmS Muldenstein: Ich stimme dem Antrag 21-19/20 vom 01.04.2020 zu
 Q11 GesKonf II-19/20 GmS Muldenstein: Ich stimme dem Antrag 21-19/20 vom 01.04.2020 zu

Antworten	Probanden	Prozent
ja	30	96.8%
nein	0	0.0%
Enthaltung	1	3.2%
Keine Antwort	0	0.0%
Gesamt	31	100.0%

